



國立臺北大學國際事務處  
NTPU Office of International Affairs

# 國立臺北大學 交換生手冊



國立臺北大學  
National Taipei University

# 目錄

## 臺北大學資訊

一、 臺北大學簡介 .....	4
甲、沿革簡介 .....	4
乙、教學暨研究中心列表 .....	5
丙、校園地圖 .....	7
二、報到應繳資料 .....	9
三、課程 .....	9
四、住宿 .....	19
甲、宿舍簡介 .....	19
乙、住宿規定(臺北校區) .....	19
丙、住宿費用、預估電費 .....	20
五、醫療服務 .....	20
甲、健康中心 .....	20
乙、學生諮商中心 .....	20
六、其他服務 .....	22
甲、圖書館 .....	22
乙、學生證(同時為住宿門禁卡、悠遊卡) .....	23
丙、健身房 .....	24
丁、游泳池 .....	24
戊、腳踏車 .....	25
己、校園無線網路 .....	25
庚、教官電話/24 小時連絡電話 .....	25
辛、國際事務處電話 .....	25
在臺生活資訊 .....	26
一、大陸人士入臺證 .....	26
甲、證件相關使用規定、效期 .....	26
乙、遺失入臺證 .....	26
二、保險 .....	27
甲、臺北大學學生平安保險 .....	27

乙、境外保險 .....	27
<b>三、交通 (可參照 GOOGLE MAP 即時建議路徑) .....</b>	<b>27</b>
甲、松山機場至臺北校區 .....	27
乙、松山機場至三峽校區 .....	28
丙、桃園機場至臺北校區 .....	29
丁、桃園機場至三峽校區 .....	30
己、捷運路線圖 .....	33
庚、悠遊卡簡介(學生證) .....	34
<b>四、生活須知.....</b>	<b>35</b>
甲、氣候 .....	35
乙、電壓 .....	35
丙、時區 .....	36
丁、生活費概算(以下為新台幣) .....	36
<b>五、兩校區周邊地圖.....</b>	<b>36</b>
甲、臺北校區 .....	36
乙、三峽校區 .....	37
<b>六、郵局及銀行開戶.....</b>	<b>37</b>
<b>七、電話號碼.....</b>	<b>39</b>
甲、辦理臺灣電話號碼 .....	39
乙、辦理需要資料 .....	39

## 歡迎您來到國立臺北大學！

為了讓您在臺北大學的學習、生活上更為順利，請詳閱此手冊上的相關訊息。

### 一、臺北大學簡介

#### 甲、沿革簡介

本校創立於民國三十八年，前身為省立行政專科學校、行政專修班、省立法商學院、中興大學法商學院；民國八十九年改制為國立臺北大學（National Taipei University），擁有臺北（民生校區、建國校區）及三峽兩校區。臺北校區目前為進修學士班、推廣教育班及部分碩士班上課地點；學士班以及碩士班主要上課地點則位於三峽校區。本校素以法學、商學、公部門領域之教學研究，以及培育國家一流公務人才、社會中堅骨幹著稱。近年來加強人文、藝術、電機、資訊等領域之發展，成績顯著，有目共睹，故民國九十八年起兩度獲得「教育部獎勵大學教學卓越計畫補助」。本校不但是臺灣最早成立的大專校院之一，更是國內第一個創設進修部（夜間部）的大學；民國一百年（2011）年二月與臺北科技大學、臺北醫學大學籌組成立「臺北聯合大學系統」，獲教育部核定，成為我國第二個聯合大學系統。臺北大學在歷任校長戮力耕耘下，無論系所規模、校舍興建、軟硬體設施及校園景觀上，均有長足進展；同時，老師的教學與研究、畢業生的升學與就業、在校生的學習與服務...等，均有卓越的表現。臺北大學不僅傳承了法商學院的優良學風與傳統，更開創了歷史新頁。



## 乙、教學暨研究中心列表

法律學院	<ul style="list-style-type: none"> <li>● 法律學系</li> <li>● 比較法資料中心</li> </ul>
商學院	<ul style="list-style-type: none"> <li>● 企業管理學系</li> <li>● 金融與合作經營學系</li> <li>● 會計學系</li> <li>● 統計學系</li> <li>● 休閒運動管理學系</li> <li>● 資訊管理研究所</li> <li>● 電子商務研究中心</li> <li>● 合作經濟暨非營利事業研究中心</li> <li>● 國際財務金融碩士在職專班(IEMBA)</li> <li>● 國際企業研究所</li> <li>● AACSB 商學認證辦公室</li> </ul>
公共事務學院	<ul style="list-style-type: none"> <li>● 公共行政暨政策學系</li> <li>● 財政學系</li> <li>● 不動產與城鄉環境學系</li> <li>● 都市計畫研究所</li> <li>● 自然資源與環境管理研究所</li> <li>● 民意與選舉研究中心</li> <li>● 土地與環境規劃研究中心</li> </ul>
社會科學學院	<ul style="list-style-type: none"> <li>● 經濟學系</li> <li>● 社會學系</li> <li>● 社會工作學系</li> <li>● 犯罪學研究所</li> <li>● 臺灣發展研究中心</li> </ul>
人文學院	<ul style="list-style-type: none"> <li>● 中國文學系</li> <li>● 應用外語學系</li> <li>● 歷史學系</li> <li>● 民俗藝術與文化資產研究所</li> <li>● 師資培育中心</li> <li>● 國際談判及同步翻譯中心</li> <li>● 東西哲學與詮釋學研究中心</li> </ul>

電機資訊學院	<ul style="list-style-type: none"> <li>● 資訊工程學系</li> <li>● 通訊工程學系</li> <li>● 電機工程學系</li> <li>● 產業研發碩士專班</li> <li>● 資通科技產業碩士專班</li> <li>● 電機資訊學院博士班</li> <li>● 前瞻科技中心</li> </ul>
永續創新國際學院	<ul style="list-style-type: none"> <li>● 財務金融英語碩士學位學程(GMBA in Finance)</li> <li>● 城市治理英語碩士學位學程(International Program on Urban Governance ; IPUG)</li> <li>● 智慧醫療管理英語碩士學位學程 (The Master Program in Smart Healthcare Management ;SHM)</li> <li>● 智慧永續發展與管理英語學士學位學程(The Bachelor Program in Smart Sustainable Development and Management)</li> <li>● 創新華語文教學學士學位學程(Bachelor Program in Innovative Teaching Chinese as a Second Language)</li> <li>● 華語中心</li> </ul>
進修暨推廣部	
通識教育中心	
亞洲研究中心	
全球變遷與永續科學研究中心	
財政暨金融研究中心	
日本研究中心	
海山學研究中心	
大數據與智慧城市研究中心	

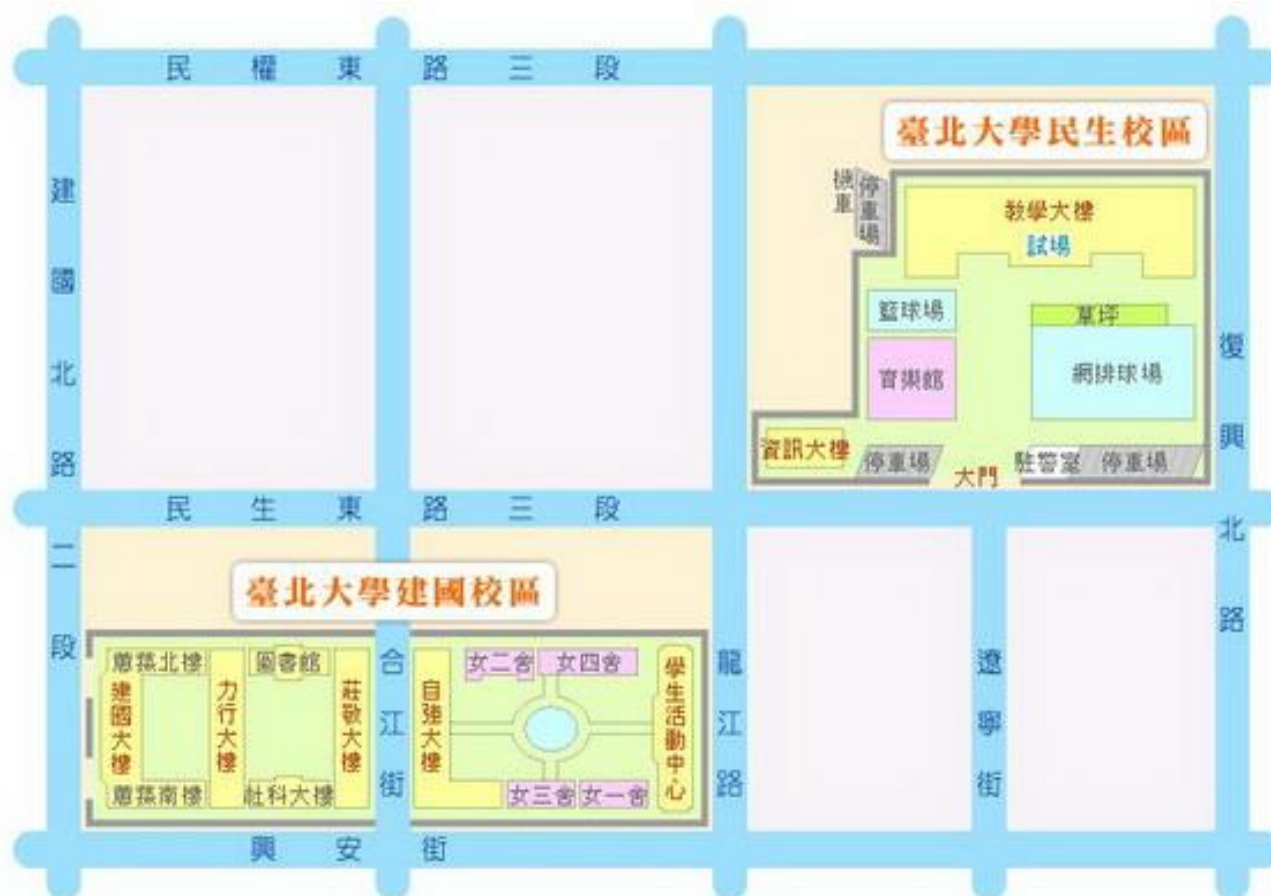




## 臺北校區

地址：10478 臺北市中山區民生東路三段 67 號

網址：<https://new.ntpu.edu.tw/about/map-directions>





## 二、報到應繳資料

1. 護照或大陸居民往來臺灣通行證。
2. 臺灣地區入出境許可證 (須含有入境查驗章)
3. 醫療保險證明影本(請於來臺前完成投保)。  
以上，正本驗畢退還。
4. 臺灣地區入出境許可證(即入臺證)申請規費新臺幣 600 元。
5. 本校學生平安保險費新臺幣 359 元、宿舍繳費證明。

## 三、課程

甲、交換生修課規定(<https://new.ntpu.edu.tw/oaa/course-selection> 選課專區-國外交換生)

1. 交換學生除了交換系所課程外，也可選擇其他系級的課程(須取得授課教師同意)。
2. 交換學生修讀學分的規定：
  - 每學期至少修讀一門課程，並請依各交換學系(所)及母校規定每學期至少修讀之學分規定修習課程；至多修讀 25 學分。
  - 大陸交換生需至少選 2 門日間部課程，才能選進修部課程。
3. 即使在原學校已修滿畢業學分，於臺北大學交換期間仍須依上述規定選修課程。
4. 由於學士班(本科生)多數專業課程為全學年授課，有可能出現第二學期無法選到全學年開設的專業課程，請同學申請前能審慎考慮。

### 乙、課程查詢系統

1. 至臺北大學網站首頁下方，點選「課程查詢系統」，可查詢本校開課資訊。  
[http://sea.cc.ntpu.edu.tw/pls/dev\\_stud/course\\_query\\_all.chi\\_main](http://sea.cc.ntpu.edu.tw/pls/dev_stud/course_query_all.chi_main)
  2. 進入之後，依據不同查詢條件(可選擇學制、學院、系所、學期、課程名稱、教師姓名等)，點選送出查詢，即可列出符合搜尋條件之課程資料(含上課時間及教室、課程的必選修類別等)，點選課程的「科目名稱」，即可查詢「課程大綱」。
- \* 不同學制的課程，依據課程「流水號」的第一碼而有所不同：

日間部課程：U 是學士班課程、M 是碩士班課程。(上課地點以三峽校區為主)

進修部課程：N 是進修學士班課程、P 是碩士在職專班課程。(上課地點以臺北校區為主)

## 課程查詢系統

於本校首頁右方「資訊系統」，點選「課程查詢系統」，可查全校開設課程

點選【English Version】可切換為英文頁面

可先至「課程系統查詢」找好想選的課程，再到選課系統選課，會更節省時間喔！

### 國立臺北大學 National Taipei University

全校課程
關鍵字查詢
外語授課
必修課程
通識/其他
體育課程
插修課程
學分學程
學位學程
師資培育課程
暑修課程
隨班附讀課程
主選單

#### 全校課程查詢

☐ 不限學制  
 ☒ 學士班  
☐ 進修學士班  
☐ 碩博士班  
☐ 碩士在職專班

學院: --全部--

系所: --全部--

學年/學期: 104 / 2

年級: 全部   班別: 全部

課程名稱: \_\_\_\_\_ 教師姓名: \_\_\_\_\_

備註: \_\_\_\_\_ 如“電子商務學程”或關鍵字“學程”亦可。

上課時間: =不限=   =不限=   到   =不限=

☐ 僅列出有課程限制的科目

1.選擇學制

2.選擇學院、系所

3.選擇學期或年級

4.點選「送出查詢」，即可列出符合搜尋條件之課程開課資料

資料來源：教務處課務組、進修暨推廣部進修教育組（開放90學年度至104學年度第2學期課程供查詢）

若您對課程有任何問題，請洽各開課系所助教。

3.交換/訪問學生選課系統不受擋修限制及課程限制，惟因課程規劃難易度不同，建議同學選課前仍應瞭解課程擋修及課程限制或徵詢授課教師同意後，再行審慎選課。

NO.	學年	學期	課程 流水號	開課系所	應修系級	必修 修別	科目名稱	授課教師	類別	學分	繳費 時數	授課 語別	上課時間、教室	是否 開放 加簽	加簽 人數上 限	本系 限修人 數	雙 輔及外 系限修 人數	雙 輔及外 系已選 人數	已選 總計人 數	已 核准 人數	待 分發 人數		
1. 點選「有擋修」可查詢課程擋修限制 ( 先修A課程且成績符合要求才能修B課程 )																							
2. 點選「科目名稱」可查詢課程大綱																							
1.	105	2	U2005	法律學系 法學組	法律學系財經法組2 法律學系法學組2 法律學系司法組2 醫療科技暨法律學分學程 智慧財產權學士學分學程	◎有擋修 ◎有擋修 ◎有擋修	民法物權 ◎有限制	蔡瑋庭	全	2	2	中文	每週四3-4 法1F19	否	-	86	9	95	85	8	93	93	0
3. 點選「有限制」可查詢課程限制 ( 限制特定對象得修習或不得修習 )																							
4. 點選「上課時間、教室」可查詢教室位置																							
[備註] 2年級不分組，先修民法總則，學士班限修95人。																							

1-8:10~9:00a.m.    2-9:10~10:00a.m.    3-10:10~11:00a.m.    4-11:10~12:00a.m.  
5-1:10~2:00p.m.    6-2:10~ 3:00p.m.    7- 3:10~ 4:00p.m.    8- 4:10~ 5:00p.m.    9-5:10~6:00p.m.  
10-6:30~7:20p.m.    11-7:25~ 8:15p.m.    12- 8:25~ 9:15p.m.    13- 9:20~10:10p.m.

### 丙、選課系統

- 交換/訪問學生學號將於開學前提供，密碼則預設為西元年出生年月日 8 碼登入  
例如：1985 年 1 月 1 日請輸入 19850101，以此類推。  
登入後，同學可自行進入學校系統更改密碼。
- 網路選課：學生資訊系統 [https://cof.ntpu.edu.tw/student\\_new.htm](https://cof.ntpu.edu.tw/student_new.htm)  
• 選課時間依本校行事曆及選課注意事項辦理，皆在每學期開學之初辦理，同學須至學生資訊系統登錄及選課。

### 3. 選課方法

- 請以學號及預設密碼登入「學生資訊系統」。登入後在頁面左方點選選課內的選課系統(僅於選課期間開放)。另外，也可以自行更改密碼。(忘記密碼可洽課







- 加退選事由：請選「境外非學位生」

其他功能：重大事由加退選申請

學號：49971999 姓名

加選科目名稱或流水碼：U1617

104 學年度第 2 學期課

重大事由加退選申請流程說明：

步驟1：請先行檢視你所要加選或退選之科目，均需符合重  
 步驟2：點選「加選申請」或「退選申請」一門科目後，完  
 步驟3：點選「你申請的重大事由加退選清單」，再次確認  
 步驟4：確認無誤後，點選「列印重大事由加退選申請單」  
 步驟5：依申請單內表訂流程進行重大事由送審簽核作業，  
 步驟6：重大事由送審作業流程為開課系所核章→授課教師

重大事由加退選理由：

1. 教師成績晚送，因擋修或未達四十分而無法修習者。
2. 課程抵免核定過晚者。
3. 已核准課程衝突者。
4. 原選課程停開者。
5. 應屆畢業生缺少學分，致影響畢業者。
6. 未達選修最低學分數者，限加選未滿班課程。
7. 境外非學位生。

申請作業流程：加選申請 退選申請 你申請的重大事由加退選清單

[輸入欲加選科目名稱點選查詢即可進行重大事由加選科目的新增]

加選科目名稱或流水碼：  查詢

重大事由加退選理由：

☐1 ☐2 ☐3 ☐4  
☐5 ☐6 ☐7

加選申請

流水碼 U1617

課程所屬系級 法律學系法學組1

科目名

輸入「科目名稱」或「課程流水號」

勾選[7.境外非學位生]

點選「加選申請」

- 列印紙本申請表加退選課程（加選限加「未滿班」課程），並依表內核章程序完

其他功能：重大事由加退選申請

你可針對你的申請清單進行確認，若有問題可逕刪除該筆申請

重大事由加退選事由及內容

注意：1. 「加退選事由」欄位請勾選上述重大事由加退選事由代號表示，倘符合多項事由，可複選。  
 2. 選擇加退選事由代號為2者，請務必檢附相關證明文件方得受理。

加/退選	加退選事由	流水碼	科目名稱(與組別)	上課時間	教室	開課系統 核章	授課老師 簽名
加選	6. 未達選修最低學分數	U1617	國際貿易法B	四2-4	商1F02		

備註：

A. 已核准：該門課無上下學期成績擋修問題，符合選課及身分條件之學生已進入該門課。  
 B. 成績未到已分發：全學年之上學期課程或先修科目成績尚未出來，暫准予修習，但之後成績結果若不符規定者(例如全學年之上學期課程未達40分)，則列為不符修課規定。  
 C. 退選上：該門課已超過限修人數(滿班)，電腦系統分發後退選上。(若該課程於加退選時，因系統分發而未修習，則可再申請加選，但須符合修課規定。  
 D. 不符修課規定：不符修課規定有以下情形：●不符修課規定者，同學不得再加選該課。  
 1. 該課程有先修科目，而同學尚未修習完成(擋修)，或者限修年級系別等課程限制。  
 2. 全學年之上學期課程或先修科目成績結果不符規定者(例如全學年之上學期課程未達40分)。  
 3. 符合重大事由退選情形，並申請完成者。  
 E. 未處理：退選課的初始狀態，學務系統依據時程進行分發，請耐心等候。

申請單請授課教師簽名、開課系所及系所主管核章後，送課務組辦理

系所主管核章：

學生簽名：

學生Email：

學生聯絡電話(手機)：

確認無誤，點選「列印重大事由加退選申請單」

列印重大事由加退選申請單

成後送至課務組（行政大樓3樓）辦理選課。

## 戊、確認選課

- 選完課後，請務必於「線上確認選課」期間，至學生資訊系統確認選課清單是否有誤。

國立臺北大學 103 學年度第 2 學期選課確認清單

學號：49971099 姓名：韓年維

103 學年度第 2 學期

點選「English Version」可切換至英文介面

其他功能：線上確認選課

功能選單

1. 註冊/退課查詢  
2. 各類證照考試  
3. 填寫退課/轉戶  
4. 修改個人資料及列  
5. 新生入學報到程序單  
6. 自備填寫

點選「線上確認選課」

課程名稱	選課碼	課程性質	科目名稱(與)	授課教師	時間	節數	學分	備註
已核准	U2251	必修	法律學系財法組1	張建勳	一2-4	2	3	
已核准	U2154	必修	法律學系財法組2	張建勳	四1-2	2	2	
已核准	U1071	必修	法律學系財法組1	張建勳	四3-4	2	2	
已核准	N0001	(必修)共同1	大一國文：經典閱讀與論	鄭進哲	三7-9	4	4	
已核准	N1057	(必修)企管1B	電腦概論	王麗珠	二10-12	3	3	
修習學分數							18	18

確認選課清單無誤後，點選下方「確認選課」鍵，即可確認選課結果~(未至系統作線上確認者，選課紀錄以選課系統為依據)

注意事項：

- 倘您已確認本學期所選課程無誤後，請於2015/3/16-2015/3/22 按下「確認選課」鍵，您的選課紀錄則以最後選課系統上所列課程者(2015/3/23)為依據。
- 倘您因重大事由需例外進行重大事由加退選申請者，請勿按下「確認選課」鍵，一旦確認後不得再更改選課，請於2015/3/16-2015/3/23 進入選課/重大事由加退選申請，列明重大事由加退選理由。

確認選課

## 己、棄修課程

- 於選課確認後，於學期中如因故無法繼續修習課程，得於本校行事曆規定之期中考後二週內申請放棄修習，棄修科目以一科為限，且扣除放棄修習之學分數後仍應至少修習一科。
- 申請方式為於棄修申請開放期間，至學生資訊系統依規定填妥棄修申請資料→確認資料無誤後送出申請→系統同步寄信通知授課教師→學生所屬系所主管進行線上審核→同學可於學生資訊系統確認課程審核狀態（棄修成功之課程，該課程於選課清單中會顯示「棄修」）。
- 棄修課程其學分費已繳交者不予退費，未繳交者仍應補繳。
- 棄修課程仍須登載於學期成績單及歷年成績表，於成績欄註明「W」(withdraw)

【105-2學期起適用】

## 線上申請棄修流程



注意①：確認棄修申請後，將**無法取消**，請務必審慎考慮。

注意②：請同學務必於棄修期限內，自行至[學生資訊系統/選課清單] 確認**課程狀態是否顯示為棄修**。

## 交換生選課常見 Q&A

**Q1. 學士班交換生是否可以上修碩博士班課程？碩士班交換生是否可以下修學士班課程？交換生選修的課程是否僅限於本系所專業課程？通識、體育、各類語文課程是否可以選修？**

A：

1. 依據本校學生選課辦法第四條規定略以，外國交換學生或外國選讀生之選課，不受本辦法關於年級、身分、先修科目等條件限制，且得不受學分下限規定約束。但開課系所或授課教師另有規定者，從其規定。
2. 承上，原則上經授課教師、開課系所同意即可選課，惟若開課系所或授課教師另有規定者，從其規定。
3. 交換生選課不僅限於選修本系所課程，通識、體育、各類語文課程等，在選課系統上能選入的課程，原則上均可修習。

**Q 2. 交換生是否有選修學分的最低下限？是否有選修學分之上限？**

A： 原則上交換生每學期至少應修習一科，至多修習 25 學分，若交換系所或母校另有規定交換生選修學分的最低下限或上限，從其規定。

**Q 3. 交換生的選課及學分規定為何？**

- A：
1. 交換學生除了交換系所課程外，也可選擇其他系級的課程(須取得授課教師同意)。
  2. 交換學生修讀學分的規定：
    - (1) 每學期至少修讀一門課程，並請依各交換學系（所）及母校規定每學期至少修讀之學分規定修習課程；至多修讀 25 學分。
    - (2) 大陸交換生需至少選 2 門日間部課程，才能選進修部課程。
  3. 即使在原學校已修滿畢業學分，於臺北大學交換期間仍須依上述規定選修課程。

**Q4. 交換生是否可以選修進修部學士班課程？是否要收費？**

A：

1. 依據本校學生選課辦法第四條規定略以，外國交換學生或外國選讀生之選課，不受本辦法關於年級、身分、先修科目等條件限制，且得不受學分下限規定約束。但開課系所或授課教師另有規定者，從其規定。
2. 承上，原則上經授課教師、開課系所同意即可選課，惟若開課系所或授課教師另有規定者，從其規定。另大陸交換生應至少於日間部修習 2 門課程，才可選修進修學士班課程。
3. 是否收費請依據兩校簽訂交換合約內容規定辦理。

**Q 5. 交換生選修進修部課程是否可以抵日間部課程學分？選哪些課程可以抵認為母校學分？只交換一學期，若修全學年的課程，是否能抵認半學年的學分？**

A： 交換生選修課程後的學分，應是作為抵免自己母校的課程學分使用，故學分抵免的認定應屬其母校的權責，請交換生選課前事先洽詢母校確認。



**Q 6. 交換生選修課程是否受課程限制或擋修條件限制無法修習？**

A：交換生選修課程不受年級、身分、先修科目等條件限制（即原則上於選課系統可以選入的課程均可修習），但開課系所或授課教師另有規定者，從其規定。

**Q 7. 交換生如何判斷課程是進修部課程或日間部課程？上課地點是不一樣的嗎？**

A：從課程「流水號」的第一碼可判斷，U 是日間部學士班課程、M 是日間部碩士班課程、N 是進修學士班課程、P 是碩士在職專班課程。日間部課程在三峽校區上課，進修部課程在台北校區上課。

**Q 8. 第 2 次初選分發後，很多課程沒有選上，該怎麼辦？**

A：開學後「加退選期間」可以進行線上選課，若加退選結束後仍未選上課程，可於「重大事由加退選期間」，上網填寫及列印「重大事由加退選申請單」（事由請選擇「7. 境外非學位生」），並完成授課教師、開課系所及所屬系所核章後，將申請單交至課務組完成加選課程。

**Q9. 學士班交換/訪問生想要上修碩士班課程，或選修進修學士班課程，該如何辦理？**

A：

1. 因學士班交換/訪問生無法於選課系統內選碩士班課程，故請於「重大事由加退選期間」，上網填寫及列印「重大事由加退選申請單」（事由請選擇「7. 境外非學位生」），並完成授課教師、開課系所及所屬系所核章後，將申請單交至課務組完成加選碩士班課程。
2. 學生班交換/訪問生想要選修進修學士班，可於加退選第 4 天中午以後於「進修學士班選課系統」內選課。

**Q10. 碩士班交換/訪問生想要下修學士班或進修學士班課程，該如何辦理？**

A：碩士班交換/訪問生想要選修進修學士班，可於加退選第 4 天中午以後於「下修學士班或進修學士班選課系統」內選課。

**Q11. 若交換系所有開設實習課程，交換生是否可以修習？**

A：因各系規定不一，請逕與各系所助教聯繫，或於申請交換時提出需求，以利系所儘早協助安排。

**Q12. 我要如何查詢全校開設課程？上課地點？課程的必選修類別？課程大綱？**

A：可至「課程查詢系統」

（[https://sea.cc.ntpu.edu.tw/pls/dev\\_stud/course\\_query\\_all.chi\\_main](https://sea.cc.ntpu.edu.tw/pls/dev_stud/course_query_all.chi_main) 查詢全校課程，依據不同查詢條件（選擇學制、學院、系所、學期、課程名稱、教師姓名等），點選送出查詢，即可列出符合搜尋條件之課程資料（含上課時間及教室、課程的必選修類別等），點選課程的「科目名稱」，即可查詢課程大綱。

**Q13. 課程相同科目名稱有標示（一）、（二）或 A、B、C 者，差別為何？**

A：課程相同科目名稱有標示（一）、（二）者，代表課程有延續性（即先上（一），再上（二））；若是標示 A、B、C，則是代表課程內容相同，但不同班別（可能是授課教師不同或上課時間不同）。

#### Q14.課程限制、擋修指的是什麼？

A：1. 課程限制：各系所課程規劃時，可能會考量課程性質而設定課程修習的限制，例如：年級、系所、身份等。

2. 擋修：各系所課程規劃時，可能會考量教育目標、課程性質、難易程度等而設計初階、進階課程，擋修即是指 A 課程設有先修科目 B 課程之規定，需先修完 B 課程，才能修 A 課程。例如：欲修「中級會計學」，必須先修「會計學」（中級會計學為「擋修」科目，會計學為「先修」科目）。

#### Q15.初選之後，加退選是否還可以修改課程？

A：於加退選期間可修改課程。

#### Q16.交換/訪問生可以人工加簽嗎？

A：人工加簽僅開放本校學生使用，交換/訪問生請使用「重大事由加退選申請單」進行加簽課程。＊加退選事由：請選「境外非學位生」

#### Q17.交換/訪問生選錯課了，想要退課該怎麼辦？

A：各時間點處理方式不同：

- 1.選課期間：可自行在學生資訊系統線上辦理退課。
- 2.已過了選課時間：期中考結束 2 週內可以申請棄修，棄修課程不退費，成績單的該課程成績欄會註記「W」，那不會影響學期成績，但棄修課程只能 1 科。
- 3.已過了選課及棄修時間：外籍交換生須寫學生報告書，敘明欲退課的理由，及無法於規定時間內辦理退課及棄修課程的理由，學生報告書請給任課教師簽名、開課系所及學生所屬系所蓋章後，送至課務組，經教務長同意後辦理退選課程。

#### Q18.無法登入學生資訊系統（一直出現密碼錯誤或網頁空白）或忘記學生資訊系統密碼該怎麼辦？

A：

- 1.密碼錯誤或忘記學生資訊系統密碼，可以經由課務組重新設定密碼；交換生預設密碼為西元年出生年月日 8 碼登入(例如 1985 年 1 月 1 日請輸入 19850101)。
- 2.網頁空白或出現錯誤訊息，有可能是瀏覽器問題，請換別的瀏覽器使用，並儘量不用使用手機選課，以免因為系統不穩定而影響選課權益。若真的無法登入，請與課務組聯繫。

※ 有任何選課疑問，請來信課務組與我們聯繫（E-mail：[course@gm.ntpu.edu.tw](mailto:course@gm.ntpu.edu.tw)）

※ 交換生選課注意事項&選課操作手冊，請至本校教務處/選課專區/國外交換生網頁查詢：<https://new.ntpu.edu.tw/oaa/course-selection>

## 四、住宿

### 甲、宿舍簡介

#### 臺北校區

宿舍介紹：<https://new.ntpu.edu.tw/eec/dormitory>

#### 三峽校區

宿舍介紹：<https://new.ntpu.edu.tw/osa/housing/student-dormitory>

### 乙、住宿規定(臺北校區)

注意事項：[臺北校區宿舍住宿相關重要注意事項](#)

1. 交換學生除學費或住宿費根據交流協定規定免除者之外，需自行負擔其它的相關費用如：交通費、網路費、證件費、膳食費及其他個人生活花費。
2. 宿舍水費將由學校負擔，電費則由學生自行負擔，此費用將以各房間外電錶決定，由房間成員平均分擔。
3. 臺北校區宿舍冷氣加裝與否及相關費用由各房間成員自行決定。
4. 宿舍公共用電部分之百分之三十五由全體住宿同學平均分擔。
5. 各層樓備有洗衣機、烘衣機、及脫水機。洗衣機使用一次十元，約三十五分鐘；烘衣機使用一次二十元，約四十分鐘；脫水機則為免費使用。
6. 其他費用由各宿舍自治委員會自行開會決定。
7. 宿舍網路須由個人自行付擔費用，於開學後親赴中華電信自行填表申請，相關問題請洽宿舍輔導員。（實際日期開學後請洽宿舍工讀櫃臺）
8. 學校內涵蓋無線網路範圍請參考：<https://test1-carrier.ntpu.edu.tw/cic/network>
9. 搬離宿舍前，請告知宿舍幹部，清空檢查後填妥離宿單，並繳回宿舍鑰匙。
10. 建議攜帶物品：變壓器、網路線、個人床墊、棉被、枕頭、衣架、鬧鐘、吹風機、碗、杯子、衛生紙等等，依個人情況調整。
11. 入住資訊：無論男、女交換生，請統一先至「女一舍」，請找宿舍輔導員拿房間鑰匙，以及完成宿舍報到。(地址：臺北市中山區合江街53號)

#### 12. 宿舍公約

- A. 請勿將私人物品擺放在走廊及公共區域
- B. 請勿在宿舍內抽菸喝酒
- C. 請確實做好垃圾分類 (衛生紙不能回收)
- D. 腳踏車請勿攜入室內，需停放至腳踏車停放區內
- E. 晚上 10 點過後，請降低音量，勿高聲喧嘩
- F. 晚上 11 點過後，請勿使用洗衣間，以免影響鄰近寢室安寧
- G. 請愛惜使用宿舍公共物

## 丙、住宿費用、預估電費

請參考宿舍網站：<https://new.ntpu.edu.tw/eec/dormitory>

## 五、醫療服務

### 甲、健康中心

位置：三峽校區行政大樓一樓衛生保健組

#### 基本服務

##### 1. 校醫門診：

- 校內門診時間表參考網址：<https://new.ntpu.edu.tw/osa/health/page2>
- 同學有就醫需求時，也可前往臺北校區民生東路對面的承安診所或三峽校區側門恩主公醫院就診，持本校學生證享有優惠。

##### 2. 健康諮詢：

解決您的疑難雜症，不論談減肥、視力保健、婦女保健、面子問題〔只要青春不要痘〕.....均歡迎。

##### 3. 健康服務：

血壓、血糖、身高、體脂肪、體重測量、新生健康檢查及異常複檢、外借急救箱、拐杖.....

##### 4. 衛生教育：外借雜誌、錄影帶；免費給予衛生教育單張。

### 乙、學生諮商中心

位置：行政大樓二樓 218 室

#### 服務項目

##### 1. 個別諮商：

每週一次，每次進行 50 分鐘，有特殊情形得加以調整，並且完全不收取任何費用。晤談次數多寡則視問題的複雜程度以及你與諮商老師的配合狀況而定。

##### 2. 心理測驗：

中心提供的測驗包括生涯興趣、工作價值、性格、身心健康等 25 種，經由測驗的結果、諮商老師的解釋與對自我的探問，來增加對自己的認識，做為面對改變和抉擇的參考。

##### 3. 團體工作坊：

由 10~16 人組成的小世界，透過成員彼此交換與分享想法、感覺，獲得不同的觀點、信任、關心、支持，幫助同學更深入了解自己內心世界與認識他人。

#### 聯絡方式

心理”聽一聽”專線

校內：

★臺北大學學生諮商中心(三峽校區)：



電話：02 -86741111 轉 66240~66246

專線：02 -86718018

★校安中心：

電話：02 -26711234

校外：

24 小時心理衛生服務資源：

★安心服務專線：0800-788-995

★生命線：1995

★張老師：市話直撥 1980

### 預約諮商方式

1.親自到三峽校區行政大樓 2 樓(行政 218)

2.電話直撥 (02)8674-1111 轉 66240-66243、66245-66246

3.上學校網頁>學務處>學生諮商中心>常用連結>[諮商輔導 e 化系統](#)

4. EMAIL 到 [counsel@mail.ntpu.edu.tw](mailto:counsel@mail.ntpu.edu.tw)

以上三方式來預約晤談時間。完成預約手續後，將會盡快約定輔導老師和您見面。

## 六、其他服務

### 甲、圖書館





#### 借書規定

1. 新生或初次使用圖書館請先親洽最近的流通櫃臺作確認個人資料及開卡作業後，才能使用借書、預約或使用資料庫等。
2. 借書須由本人持證辦理。
3. 借書冊(件)數及借期：大學部學生：二十冊(件)、三十日。
4. 借書時，如該書已有人預約，借期一律設為 14 天。
5. 讀者借閱圖書資料須於規定期限內歸還，借書逾期者，每冊(件)每逾期一日，自還書日起停止其借書權一日或折算為逾期滯還金一日新臺幣五元。(閉館日不計入逾期天數)。逾期滯還金最高以原書之採購價格為限。
6. 館藏查詢系統及個人資料查詢登入設定：  
帳號：學生證號、服務證號、借書證號  
密碼：交換生為生日(月月日日)。

## 行動圖書館 APP

由本校學生自行開發，同時支援 iOS、Android 作業系統，中英文版皆可免費下載至智慧型手機或平板電腦，提供最新訊息、館藏查詢、個人借閱、關於本館等功能。行動圖書館 APP 除可線上查詢個人借書狀況、借閱歷史及預約狀況外，更可利用行動裝置讀取圖書條碼，以館藏系統查詢圖書現況，並能立即進行線上預約或預借，讓讀者隨時隨地透過行動裝置享用圖書館的各項服務與資源。

## 乙、學生證 (同時為住宿門禁卡、悠遊卡)

	
學生證正面	學生證背面(可加值作為悠遊卡)

在有此標誌的店家可進行加值，做以下使用：

1. 搭乘大眾運輸工具使用(捷運、公車)
2. 一些店家可使用此卡進行小額消費(例如7-11,全家)

## 學生證遺失辦理方式、流程

### 申辦流程

1. 至教務處註冊組(三峽校區行政大樓3樓)填妥申請表後
2. 至出納組繳費
3. 圖書館辦理掛失(換發者免會)

## 丙、健身房

地點：三峽校區皓月樓宿舍 B1

開放時間：開學期間週一～週五下午 13：00～15：00，18：00～21：00

週六不開放，週日：18：00～21：00

上述開放時段如有變動，管理單位另行公告



## 丁、游泳池


游泳池說明：[https://www.tusc.tw/floor\\_info/floor-1f](https://www.tusc.tw/floor_info/floor-1f)



★ 泳池長25米 / 10 條水道



★ SPA 水療池



★ 男女蒸氣室



★ 水深 120公分-160公分



★ 兒童戲水池



★ 男女烤箱



## 戊、腳踏車

1. 請至行政大樓一樓聯合服務中心登記基本資料後領取停車證貼紙，並貼於腳踏車上，未將停車證黏貼於腳踏車明顯處者，或未辦理腳踏車停車證者，管理單位得逕行移置或視同廢棄物處理之。
2. 腳踏車必需按指定區域停放整齊，安全門出入口及未劃停車格之區域不得停放，以確保停車秩序及環境整潔。
3. 校內均有設置 YouBike 公共腳踏車，歡迎同學使用。

## 己、校園無線網路

臺北大學校園無線網路涵蓋範圍：<https://new.ntpu.edu.tw/cic/network>

- 帳號：s(小寫)+學號
- 密碼：yyyymmdd(西元出生年月日)

## 庚、教官電話/24 小時連絡電話

全體教官輪流 24 小時值勤，無論學生於校內外所發生之任何事故，均即時處理。

- 校安中心 -- 軍訓室值勤電話：02-2671-1234

## 辛、國際事務處電話

02-8674-1111 Ext: 68000/68013

聯絡信箱:ntpuoia@gmail.com

## 在臺生活資訊

### 一、大陸人士入臺證

#### 甲、證件相關使用規定、效期

- 務必遵照入臺證使用效期，效期自入境日隔天起算。  
(紅色星星、以天數計算)
- 且務必於入臺證過期前入境臺灣(藍色星星)



中華民國臺灣地區入出境許可證 EXIT & ENTRY PERMIT TAIWAN REPUBLIC OF CHINA	
<b>注意事項！</b> 1. 本證記載如有錯誤，請即申請更正。 2. 持證人除依規定經核准延期者外，應於許可在台停留期限屆滿前離境。逾期居留者，依法得強制出境，並影響居留或再入境權益。 <b>WARNING!</b> VISITOR TO TAIWAN, R.O.C. PLEASE TAKE NOTICE: 1. IN CASE OF A FACTUAL ERROR IN THIS PERMIT, PLEASE APPLY FOR CORRECTION. 2. UNLESS AN EXTENSION HAS BEEN GRANTED AS PER APPLICABLE RULES, THE PERMIT HOLDER MUST LEAVE TAIWAN BEFORE THE EXPIRY OF THE DURATION OF STAY ON THE PERMIT. PERSONS WHO OVERSTAY MAY BE DEPORTED AND DENIED RIGHTS OF RESIDENCY OR REENTRY IN THE FUTURE.	
<b>附記 Notes</b> 請持本證正本登機(船)。 入境應備6個月以上有效期之大陸居民往來台灣通行證及回證機(船)票，於有效期內得入境一次。 應隨同(0000000000)入境，不得單獨持證入境，未隨同入境及未指派帶團領隊，本證可廢止。 許可停留期限：自入境翌日起15日。	<b>入境查驗 Entry Inspection</b> 
<b>公務注記 Official Notes</b>	<b>出境查驗 Exit Inspection</b>
<b>許可證號碼 Permit No.</b> 00000000000	<b>發證日期 Date of Issue</b> DD MM YYYY
<b>事由 Purpose</b> 觀光/探親/公務/學術交流	<b>姓名 Name</b> ( * **中文姓名 ) ( 附羅馬拼音 )
<b>大陸地區人民</b> <div style="border: 1px dashed black; padding: 5px; text-align: center;">           照 片 (彩色)         </div>	<b>護照號碼 (大陸居民往來台灣通行證號碼) Passport No.</b> TAI<<<T*****<<<*****
<b>本證截止日期 Date of Expiry</b> DD MM YYYY	<b>身份證號碼 ID No.</b> *****
<b>出生日期 Date of Birth</b> DD MM YYYY	<b>性別 Sex</b> M / F
<b>原居地 Country of Residence</b> 中國大陸地區位址 (大陸居民身份證所述地址)	
<b>在臺地址 Address in Taiwan</b>	

入臺證(圖示範例)

#### 乙、遺失入臺證

- 若遺失入台證，請至派出所報案。
- 通知國際事務處洽詢補辦事宜。

## 二、保險

### 甲、臺北大學學生平安保險

1. 必要保險，適用本校學生，費用新台幣 382 元，報到時繳納。
2. 可享有學校保健中心看診、意外包紮服務
3. 若於校外發生意外傷害事故，以致身故、殘廢或需要住院治療者，可向保健中心申請保險理賠
4. 事故發生情事兩年內皆可提出理賠申請(需要填寫理賠申請書、醫療費用收據、診斷書、學生證影本等)

### 乙、境外保險

臺北大學要求國際學生來臺前，自行於原屬國家購買海外旅遊平安意外險含醫療險，保險額度建議至少為新台幣 100 萬。

購買保險時請記得詢問保險公司，是否夠理賠發生於臺灣之事故(含意外及醫療等範圍)。以下提供來本校交換生常購買的保險險種，請同學依自身狀況自行決定保障險種和額度。

\*富邦財險：赴臺交換生保險專案。

\*華泰財產保險公司—境外留學人身意外保險。

## 三、交通 (可參照 google map 即時建議路徑)

### 甲、松山機場至臺北校區

#### 1. 捷運

- (1) 從捷運松山機場站搭到捷運南京東路站(咖啡色線)，票價臺幣 20 元。

出站後，隨著下列地圖指示，路程約 15 分鐘即可抵達宿舍。

(指標 A 為捷運南京東路站，指標 B 為宿舍所在地)



(2) 從捷運松山機場站搭到捷運中山國中站(咖啡色線)，票價臺幣 20 元。

出站後，隨著下列地圖指示，路程約 15 分鐘即可抵達宿舍。

(指標 A 為捷運中山國中站，指標 B 為宿舍所在地)



## 2. 計程車

價格約為 100~120 元臺幣，車程時間約為十分鐘。

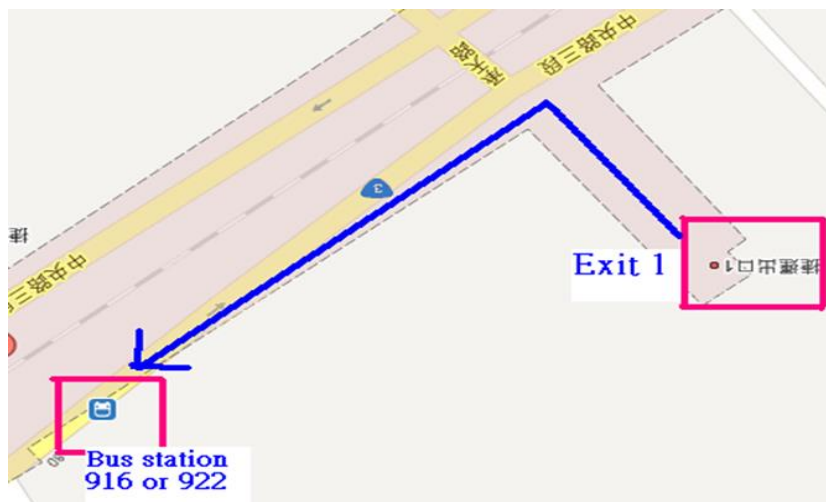
## 乙、松山機場至三峽校區

### 1. 捷運

(1) 搭乘捷運至捷運永寧站

至捷運松山機場站(咖啡色線)，搭乘捷運至忠孝復興站，轉乘捷運板南線(藍線)至捷運永寧站。爾後，從捷運永寧站一號出口出來後左轉，步行 3 分鐘後即是站牌。搭乘 916、922 路線公車至站牌『臺北大學三峽校區』下車，步行 10 分鐘即可抵達宿舍。

※搭乘 916、922 路線公車之站牌處





(2) 搭乘捷運至捷運府中站

至捷運松山機場站(咖啡色線)，搭乘捷運至忠孝復興站，轉乘捷運板南線(藍線)至捷運府中站。爾後，從捷運府中站一號出口出來後向前走，步行 1 分鐘後即是站牌。搭乘 932 路線公車至站牌『臺北大學三峽校區』下車，步行 10 分鐘即可抵達宿舍。

## 丙、桃園機場至臺北校區

### 1. 客運

(1) 松山機場

a. 搭乘國光客運 1840 路線客運至松山機場站下車。

巴士票價為臺幣 140 元，車程約為 50 分鐘。巴士班距為 20~25 分鐘一班。

(2) 民權復興路口

搭乘國光客運 1840 路線客運至民權復興路口下車。

下車後沿著下圖所示，步行約 15 分鐘即可抵達宿舍。

票價為臺幣 140 元，路程約為 50 分鐘。

※(A 指標為民權復興路口，B 指標為宿舍所在地)



### 2. 計程車

價格約為臺幣 1200~1500 元，路程約為一小時。

## 丁、桃園機場至三峽校區

### 1. 客運

在桃園機場搭乘**大有巴士 1968 路線**至三峽恩主公醫院站下車。

下車後沿著復興路步行約 10 分鐘，到國慶路左轉後步行約為五分鐘即可抵達宿舍。巴士票價為臺幣 75 元。



※巴士第一班車從桃園機場出發在 6:00，班距為 30 分鐘一班。

## 戊、兩校區之間交通

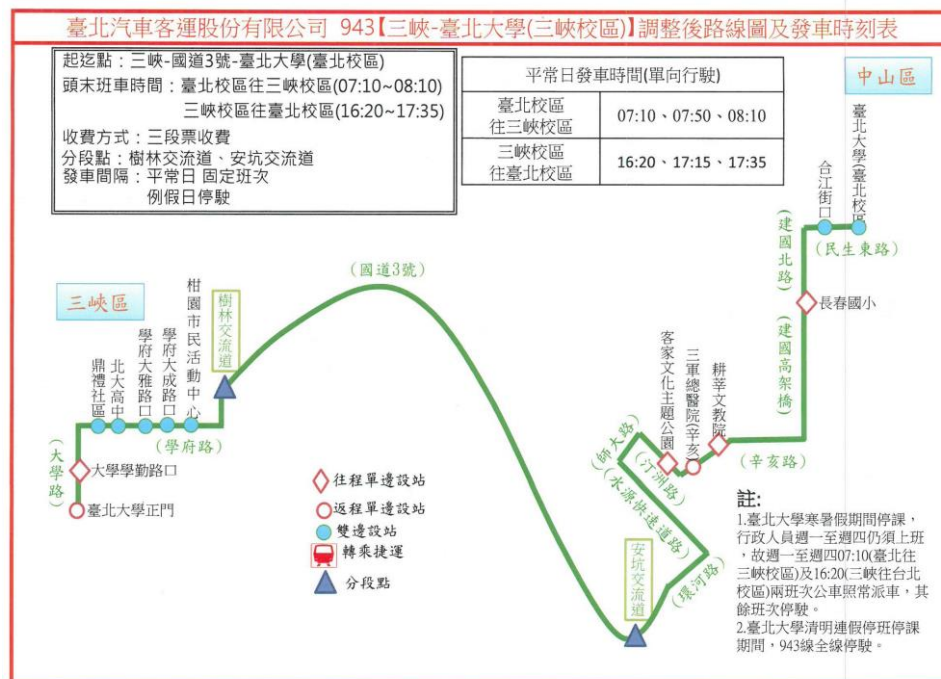
### 一、民生校區→三峽校區

<p>大門走路約 3 分鐘 至中山國中捷運 站→文湖線 →忠 孝復興站 → 轉乘板南線→永 寧站→至 1、4 號 出口中間轉搭 916 公車或 922 公車→ 台北大學正門站</p>	
---	--

	<p>搭乘時間：約 60-70 分鐘</p> <p>搭乘費用(以悠遊卡搭乘)： 58 元</p>
<p>搭乘方式二</p>	<p>大門走路約 15 分鐘【或搭乘 [612] 路、[277] 路公車，經過 2 站】到達</p> <p>行天宮捷運站→新蘆線→景安站→出站左轉搭 921 公車→台北大學正門站</p> 
	<p>搭乘時間：約 60-70 分鐘</p> <p>搭乘費用(以悠遊卡搭乘)： 46 元(如搭公車至行天宮則 54 元)</p>
<p>搭乘方式三</p>	<p>大門走路約 3 分鐘至中山國中捷運站→文湖線 →六張犁站 →公車坡心站(和平東路)轉搭 939 公車 →台北大學正門站</p> <p>*939 公車 3 段票，尖峰時間 15-20 分一班</p> 
	<p>搭乘時間：約 60 分鐘</p> <p>搭乘費用：53 元</p>

搭乘方式四

於大門搭乘 943 公車，平常日發車時間(單向行駛)上午 07:10、07:50、08:10 由臺北校區往三峽校區，下午由三峽校區往臺北校區 16:20、17:05、17:15、17:35，列假日停駛。視營運情形再作調整。收費方式則為三段票收費。路線如右圖。



搭乘時間：約 60 分鐘

收費方式：三段票收費

## 二、三峽校區→民生校區

循反方向搭乘



## 己、捷運路線圖



## 庚、悠遊卡簡介(學生證)

		
悠遊卡-普通卡	悠遊卡-學生卡	臺北大學學生證(背面)
無記名，可於各捷運站詢問處購買		可加值作為悠遊學生卡

### 整合

悠遊卡，是一張整合台北捷運系統、公車、停車場、特約機構等付費方式的非接觸式多功能電子票證。

### 感應

使用時，只需輕觸感應區，即可迅速完成交易，免除準備零錢、重複購票等困擾，並可不斷加值，一卡使用多年。

### 使用範圍：

包括捷運、公車、臺鐵、高鐵、客運、自行車(YouBike/新北市河濱自行車)、計程車、渡輪、觀光景點(臺北動物園、貓空纜車、福隆海水浴場、北美館...)、特約商店等

### 如何加值：

加值方式	加值地點	每次加值金額
人工加值	台北捷運各車站旅客詢問處	不限金額
	全台貼有悠遊卡標誌的便利商店 (7-ELEVEN、全家便利商店、萊爾富、OK 超商)	新台幣 100 元以上
機器加值	台北捷運各車站及部分停車場設置之「悠遊卡加值機」	新台幣 100 元或其倍數
	台北捷運各車站設置之「悠遊卡售卡/加值機」	新台幣 100 元或其倍數
	台北捷運設有悠遊卡加值平台之「單程票售票機」	不限金額

\*每筆消費上限 1000 元，單卡單日消費上限為 3000 元。

- 近期台灣新推出T-PASS 1200元/月票方案：

<https://www.i-pass.com.tw/Page/TPASScard>，可至各捷運站詢問以及購買！

- 詳細資訊請洽悠遊卡公司網站 <http://www.easycard.com.tw/>

## 四、生活須知

### 甲、氣候

臺灣位於亞熱帶地區，一年四季溫度適宜，其中最冷的月份是一月與二月份，南部較接近熱帶氣候，日照充足，冬天及夏天的溫度變化比北部來得小，也就是說北部地區的最高氣溫與最低氣溫的相差比較大，南部地區一年四季氣溫的變化比較小。例如以臺北及高雄而言，夏季平均溫度都有 28°C 至 29°C，但冬天時臺北平均溫度只有 16°C 左右，但高雄卻仍可高達 19°C 至 20°C。

### 乙、電壓

**臺灣的電壓為：110 V, 60 Hz**

#### 臺灣的插頭樣式

臺灣有兩種普遍的插頭。最常用的是 2 片扁腳的插頭，與日本、美國、加拿大相若。如果您的電器在日本、美國或加拿大可以使用，您的電器也應該同樣在臺灣適用。在臺灣，大部分都採用第一種的插頭。第二種比較常見在電腦、中、大型電器上。第一種的插頭，可以插入適用於第二種插頭的插座，反之則不行。

圖：臺灣最常用的 2 腳扁腳插

除 2 腳扁腳插外，臺灣還有三腳的插頭，一般來說是電腦或家電使用。



圖：臺灣家電也有用的 3 腳插



圖：附在牆上、適合 2 腳扁腳插的插座



## 丙、時區

UTC +8:00

## 丁、生活費概算(以下為新台幣)

- 每月的餐飲費用(以下為新台幣)：平均一天約 200 元，一個月約 6000 元
- 每月的交通費用：校車一趟 50 元，公車一段學生票 12 元，捷運一趟約 20-40 元，一個月約 2000-3000 元
- 每月的休閒費用：電影學生票一張約 200-400 元，藝文展覽一張學生票約 150-300 元，舞臺戲劇及演場會一張票約 500-4000 元，一個月約 2000-10000 元
- 每月合計約 10000-20000 元

## 五、兩校區周邊地圖

### 甲、臺北校區





## 乙、三峽校區



## 六、郵局及銀行開戶

### 甲、郵局開戶(網站連結)

#### • 大陸交換學生在台辦理銀行郵局須知

本人憑居留證件(或入出境許可證)、第二身分證明文件(護照、健保卡或駕照等)及印鑑親自辦理，不得委託他人代辦。

上述居留證件如無統一證號或非為 10 碼之統一證號者，須洽內政部移民署各縣市服務站(查詢電話：02-2388-9393；0800-024-111)申請填註統一證號或「[中華民國統一證號基資表](#)」方可辦理。

#### • 港澳交換學生在台辦理銀行郵局須知

本人憑居留證、第二身分證明文件(護照、健保卡或駕照等)及印鑑親自辦理，不得委託他人代辦。

暫停受理持護照及「中華民國統一證號基資表」辦理開戶，恢復辦理時程將另行公告。

因歸化我國國籍而取得國民身分證之港澳人士者，本人憑國民身分證、第二身分證明文件及印鑑辦理，並請檢具登載有原統一證號之文件（如具「詳細記事」內容之戶籍謄本、原居留證影本、或其他載有統一證號之文件）。

備妥上述證件及新臺幣 10 元以上至全國各地郵局辦理，辦理時須填立帳申請書 1 份，存款單 1 份及「CRS 自我證明表格」(如具外國稅務識別碼者，請先確認及備妥。)1 份，並請先審閱「郵政存簿/劃撥儲金開戶約定書」相關約定事項。

## 乙、銀行開戶

### • 大陸交換學生在台辦理銀行開戶須知

#### (一)兌換新台幣

1. 需帶證件：護照
2. 銀行只收人民幣面額一百元現鈔(還需通過驗鈔機)，再加手續費，費用為折合新台幣的千分之五，最低手續費收費一百元(各家銀行規定略有不同)。
3. 台灣政府規定一天一人最高兩萬元人民幣兌換限制
4. 可收美金現鈔〔不收舊版鈔票〕
5. 旅行支票兌換時間須四個禮拜，較不建議使用

#### (二)開戶：

1. 先至移民署申請統一證號
2. 攜帶護照、旅行證、印章、台幣一千元，至銀行開戶

\*在台灣只能選擇一間銀行開戶頭，建議於土銀復興分行(近民生校區)或是土銀三峽分行開戶

3. 離境時一定要做帳戶結清並關閉帳戶。

#### 備註：

如需使用大陸的銀行提款卡在台灣領錢，需要先到大陸銀行開“跨國交易”功能，但會加收手續費，所以不建議使用。

大陸的信用卡可在台灣消費，但會有匯率的問題及加收手續費，所以不建議使用。

### • 外國交換學生在台辦理銀行開戶須知

#### (一) 銀行帳戶開戶：

外國人欲辦理銀行開戶者，應持有效外國護照及外僑居留證等雙重身分證明文件前往辦理(另應攜帶向當地入出國及移民署各縣市服務站申請之「統一證號基資表」)。

離境時一定要做帳戶結清並關閉帳戶。

#### (二) 金融卡辦理及使用須知：

1. 辦理：外國人於銀行開戶後得持有效之外國護照及原留印鑑章親至原開戶銀行辦理金融卡。
2. 用途：國內之存款、提款與轉帳用。
3. 提款限制：以新台幣「一百元」之倍數為單位，每次最高限額三萬元(跨行提款為二萬元)，每日以十萬元為限。
4. 轉帳限制：每日以三萬元為限(非約定帳戶轉帳)，如每次轉帳金額在三萬元以上者，須事先向原開戶行辦理約定，其最高金額每次以二百萬元為限(每日最高限額尚須依各家銀行之規定)。
5. 遺失處理：金融卡遺失時，可利用各銀行之二十四小時語音掛失專線掛失止付，並請儘速向原開戶銀行辦理書面掛失止付手續。

6. 補換卡費用：申請領用、掛失、補發及換發金融卡，各銀行依其規定酌收費用，詳情請洽各銀行。

## 七、電話號碼

### 甲、辦理臺灣電話號碼

#### 1. 桃園機場

可在第一航廈或第二航廈的一樓辦理。電信公司有：中華電信、臺灣大哥大、遠傳電信。

#### 2. 松山機場

在機場航廈內只有中華電信。若需辦理遠傳電信或臺灣大哥大，則需依下列地圖所示，從機場或宿舍前往門市辦理。

#### 3. 臺北校區附近門市

<b>Chunghwa Telecom</b> 中華電信 	No. 216, Section 2, Jianguo N Rd, Zhongshan District, Taipei City, 10484 臺北市中山區建國北路二段 216 號 <a href="https://goo.gl/maps/GhZDhfqjMyU8EEFT6">https://goo.gl/maps/GhZDhfqjMyU8EEFT6</a>	<b>臺北營運處 - 臺北北區服務中心</b> <b>Business hours: Mon-Sun.</b> 營業時間：週一至週日， 8:00~18:00
<b>Taiwan Mobile</b> 台灣大哥大 	No. 63, Section 4, Minsheng E Rd, Songshan District, Taipei City, 105 臺北市松山區民生東路四段 63 號 <a href="https://goo.gl/maps/zBC3bjeUbrTjnHb57">https://goo.gl/maps/zBC3bjeUbrTjnHb57</a>	<b>臺北民生東直營服務中心</b> <b>Business hours: Mon-Sun.</b> 營業時間：週一至週日， 12:00~21:00
<b>Far eastone</b> 遠傳電信 	No. 423, Jinzhou St, Zhongshan Dist, Taipei City 臺北市中山區錦州街 423 號 <a href="https://goo.gl/maps/bYShHhBXXVPEp3kYA">https://goo.gl/maps/bYShHhBXXVPEp3kYA</a>	<b>臺北錦州直營門市</b> <b>Business hours: Mon-Sun.</b> 營業時間：週一至週日， 12:00~21:00

#### 4. 三峽校區附近門市

<b>Chunghwa Telecom</b> 中華電信 	No 68, Daxue Rd. 大學路 68 號 <a href="https://goo.gl/maps/U2Dfv7vRet1Fkg7J8">https://goo.gl/maps/U2Dfv7vRet1Fkg7J8</a>	<b>北大服務中心</b> <b>Business hours: Mon-Sun.</b> 營業時間：週一至週日， 11:30~20:00
<b>Taiwan Mobile</b> 台灣大哥大 	No 166, Daxue Rd. 大學路 166 號 <a href="https://goo.gl/maps/FCRY6HFEQoYVtiNjZ6">https://goo.gl/maps/FCRY6HFEQoYVtiNjZ6</a>	<b>三峽北大直營服務中心</b> <b>Business hours: Mon-Sun.</b> 營業時間：週一至週日， 11:30~20:30
<b>Far eastone</b> 遠傳電信 	No 160, Daxue Rd. 大學路 160 號 <a href="https://goo.gl/maps/o8gbg1VxNNNoD2xkK8">https://goo.gl/maps/o8gbg1VxNNNoD2xkK8</a>	<b>三峽北大加盟門市</b> <b>Business hours: Mon-Sun.</b> 營業時間：週一至週日， 11:30~21:00

### 乙、辦理需要資料


非大陸學生者，需使用護照辦理。

為大陸學生者，需使用入臺證辦理。




# 歡迎加入臺北大學這個大家庭！




國際事務處 



國際事務處 



國際事務處 

• 三峽校區：  
237303 新北市三峽區大學路151號

• 臺北校區：  
104308 臺北市中山區民生東路三段67號



國立臺北大學國際事務處  
NTPU Office of International Affairs



國立臺北大學  
National Taipei University